



สรุปสถานการณ์ให้บริการฉีดวัคซีนโควิด 19

ประจำวันพุธที่ 15 มิถุนายน 2565
(ข้อมูล ณ วันที่ 14 มิถุนายน 2565 เวลา 18.00 น.)





สรุปผลการให้บริการฉีดวัคซีนโควิด 19 ประจำวันพุธที่ 15 มิถุนายน 2565

(ข้อมูล ณ วันที่ 14 มิถุนายน 2565 เวลา 18.00 น.)

จำนวนผู้ได้รับวัคซีน	เพิ่มขึ้นวันนี้			ตั้งแต่วันที่ 28 กุมภาพันธ์ 2564			จำแนกตามบริษัทผู้ผลิต		
	เพิ่มขึ้น	+	โดส	สะสม	โดส	บริษัท	จำนวน		
จำนวนผู้ได้รับวัคซีน			59,963		138,773,248				
จำแนก	เข็มที่ 1	รายใหม่	8,388	ราย	56,868,398	ราย			
	Sinovac		199		22,923,091		Sinovac	26,530,195	โดส
รายเข็ม	AstraZeneca		859		14,071,929		AstraZeneca	48,575,033	โดส
	Sinopharm		50		7,578,433		Sinopharm	14,856,648	โดส
และ	Pfizer		7,137		11,492,900				
	Moderna		143		802,045				
ชนิดวัคซีน	เข็มที่ 2	รายใหม่	15,660	ราย	52,939,333	ราย			
	Sinovac		4		3,607,104		Pfizer	42,516,109	โดส
ชนิดวัคซีน	AstraZeneca		289		28,651,651		Moderna	6,295,263	โดส
	Sinopharm		57		7,278,215				
เข็มที่ 3 ขึ้นไป	Pfizer		15,087		12,465,122				
	Moderna		223		937,241				
จำนวนผู้ที่ได้รับ	เข็มที่ 3 ขึ้นไป	รายใหม่	35,915	ราย	28,965,517	ราย			
	Sinovac		0		0				
ร้อยละ ผู้ได้รับวัคซีน	AstraZeneca		1,435		5,851,453				
	Sinopharm		0		0				
ร้อยละ ผู้ได้รับวัคซีน	Pfizer		27,573		18,558,087				
	Moderna		6,907		4,555,977				
จำนวนผู้ที่ได้รับ	1 เข็ม		56,868,398	ราย	52,939,333	ราย	3 เข็ม ขึ้นไป	28,965,517	ราย
ร้อยละ ผู้ได้รับวัคซีน			81.8		76.1			41.6	

*หมายเหตุ: รายงานการฉีดวัคซีนโควิด 19 ในฐานข้อมูล MOPH IC เพิ่มขึ้น 59,963 ราย แยกเป็นการฉีดวัคซีนวันนี้ ณ เวลา 18.00 น. จำนวน 640 ราย และรายงานย้อนหลังจากหน่วยบริการ

ในวันนี้ จำนวน 59,323 คน ทั้งนี้ได้ปรับฐานประชากร ปี 2565 ตามมติการประชุม ศบค. เป็นจำนวน 69,556,204 คน

** อยู่ระหว่างปรับปรุงฐานข้อมูล



ที่มา: กระทรวงสาธารณสุข

ข้อมูล ณ วันที่ 14 มิถุนายน 2565 เวลา 18.00 น.





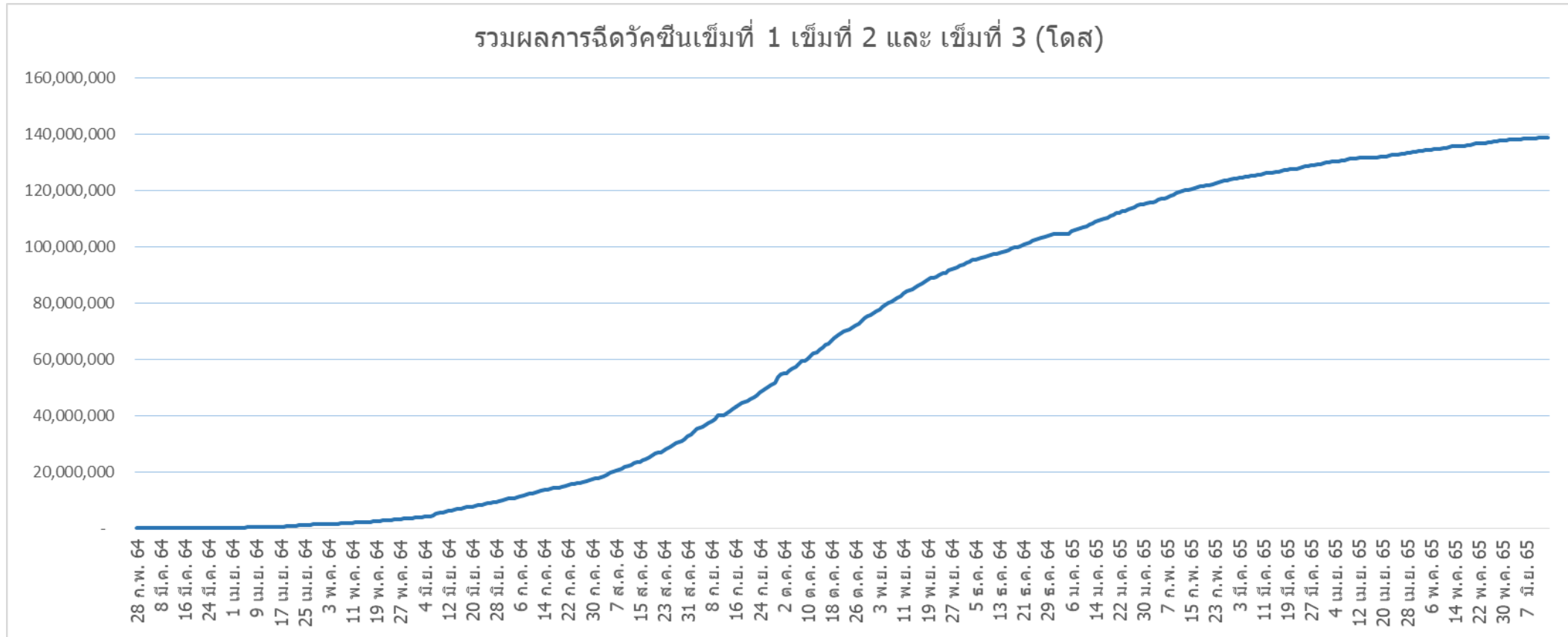
ผลการให้บริการวัคซีนโควิด 19 ในกลุ่มเป้าหมายหลัก

กลุ่มเป้าหมายหลัก เดือนมิถุนายน 2565	จำนวน เป้าหมาย (คน)	เข็มที่ 1 (โดส)	เพิ่มขึ้นวันนี้	เข็มที่ 2 (โดส)	เพิ่มขึ้นวันนี้	เข็มที่ 3 (โดส)	เพิ่มขึ้นวันนี้
ผู้ที่มีอายุ 60 ปีขึ้นไป 	12,704,543	10,727,524	80	10,216,671	134	5,784,396	1,507
ความครอบคลุม (ร้อยละ)		84.4	-	80.4	-	45.5	-
ผู้ที่มีอายุ 5 - 11 ปี 	5,150,082	3,100,315	4,082	1,895,157	10,715	-	-
ความครอบคลุม (ร้อยละ)		60.2	-	36.8	-	-	-

ที่มา : ฐานข้อมูลการฉีดวัคซีนกระทรวงสาธารณสุข (MOPH Immunization Center) และกองดิจิทัลเพื่อการควบคุมโรค
หมายเหตุ : อยู่ระหว่างปรับปรุงการประมวลผลข้อมูลประชากรรายกลุ่มย่อย



จำนวนผู้ที่ได้รับวัคซีนโควิด 19 เข็มที่ 1 เข็มที่ 2 และเข็มที่ 3 (วันที่ 28 ก.พ. 64 – 14 มิ.ย. 65)



ที่มา : ฐานข้อมูลการฉีดวัคซีนกระทรวงสาธารณสุข (MOPH Immunization Center)



Thank you

